

ADLER Kunstharz-Spachtel (Stucco di resina sintetica)

54085

Stucco di resina sintetica per la riparazione di fori e crepe

DESCRIZIONE DEL PRODOTTO

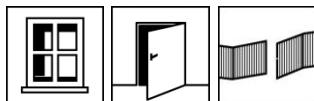
Generalità

Stucco di resina sintetica per la spatolatura di fori e crepe su legno, metallo e vecchio intonaco.

Caratteristiche particolari Norme di verifica

- Facile da applicare
- Ottimo potere riempitivo e resa elevata
- Tonalità bianca
- Indurimento dopo essiccazione durante la notte anche in condizioni di umidità sfavorevoli

Campi di utilizzazione

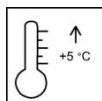


- Legno e vecchie opere murarie in ambiente interno
- Metallo in ambiente interno ed esterno

La spatolatura del legno in ambiente esterno può comportare, in seguito a rigonfiamento e sgonfiamento, un distacco del rivestimento (vedi scheda tecnica BFS n. 18).


TRATTAMENTO

Indicazioni di lavorazione



- Una temperatura minima di +15 °C è necessaria per il prodotto, l'oggetto e l'ambiente.
- ADLER Stucco di resina sintetica 54085 può essere applicato anche più volte nel corso della giornata, secondo metodo bagnato su bagnato.
- Spessore strato umido senza crepe max. 500 µm.

Tecnica di applicazione



Procedura di applicazione	Applicare a spatola
Resa per applicazione (g/m ²) ¹⁾	Circa 400 – 800
¹⁾ Resa inclusa l'aggiunta del diluente	

Il prodotto viene fornito pronto per l'applicazione.

La forma e la natura del supporto, nonché l'umidità del legno, influiscono al quantitativo consumato/alla resa. Solo facendo prima un'applicazione di prova è possibile sapere i valori esatti del consumo.


Tempo di essiccazione

(a 23 °C e 50% umid. rel.)



Carteggiabile	Dopo circa 16 h
---------------	-----------------

I dati riportati sono indicativi. L'essiccazione dipende da tipo di legno, spessore della vernice, temperatura, circolazione dell'aria e umidità relativa.

Pulizia degli utensili

Lavare gli utensili con ADLER Adlerol aromatenfrei 80301.

SUPPORTO**Tipo di supporto**

Legno, materiali in legno, vecchio intonaco in ambiente interno, metallo

Condizioni del supporto

Il supporto deve essere asciutto, pulito e privo di sostanze separanti, inoltre deve essere stato analizzato in relazione a stabilità e idoneità.

Prego, rispettare la normativa ÖNORM B 2230 parte 2.

Vedi anche VOB, Parte C, DIN 18363, par. 3; Lavori di pitturazione e verniciatura.

Umidità del legno di latifoglie 12% +/- 2% e di conifera 15 % +/- 2%.

I rivestimenti non stabili vanno rimossi fino al supporto.

Preparazione del supporto**Legno, materiali di legno**

Arrotondare gli spigoli appuntiti, rimuovere le sostanze del legno fuoriuscenti, quali resine e tasche di resina.

Ferro e acciaio

Eliminare la ruggine fino ad ottenere un metallo lucido, rimuovere i resti di olio e grasso con ADLER Entfetter 80394.

Zinco, alluminio e altri metalli non ferrosi

Carteggiare con abrasivo sintetico e ADLER Entfetter 80394.

Vecchie pitture

Carteggiare e/o lisciviare gli strati di pittura vecchia. Eliminare vecchi strati di pittura che si scrostano.

Osservare le schede tecniche dei vari prodotti.

APPLICAZIONE DELLA VERNICE**Mano di fondo****Legno:**

Fondo ADLER Alkyd-Grund Weiß 54063 o ADLER Acryl-Holzgrund 41001

Applicare preventivamente su legni di conifera grezzi o sensibili ai funghi in ambiente esterno 1 mano di fondo di Pullex Imprägnier-Grund 50208 in poi o Pullex Aqua-Imprägnierung 51320 in poi.

Metallo:

Fondo ADLER Metallgrund 54033 in poi, ADLER Unigrund 54065 in poi o ADLER Acryl-Unigrund 41191.

Applicazione a spatola

ADLER Stucco di resina sintetica 54085

Rivestimento intermedio**Legno:**

ADLER Alkyd-Grund Weiß 54063 per un'ottima stabilità della vernice di finitura

Metallo:

Fondo ADLER Metallgrund 54033 in poi, ADLER Unigrund 54065 in poi o ADLER Acryl-Unigrund 41191.

Finitura

ADLER Samtalkyd 52351 in poi, ADLER Brilliantalkyd 52301 in poi, ADLER Express-Maschinenlack 52750 in poi, ADLER Glanzacryl

40700 in poi, ADLER Seidenacryl 40750 in poi o ADLER Ferrodue 41180 in poi.

INDICAZIONI PER L'ORDINAZIONE

Confezioni 200 g, 400 g, 800 g, 2,5 kg

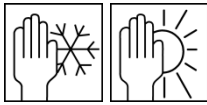
Tonalità/gradì di brillantezza Bianco

Prodotti aggiuntivi

ADLER Acryl-Holzgrund 41001
 ADLER Alkyd-Grund Weiß 54063
 ADLER Acryl-Unigrund 41191
 ADLER Metallgrund 54033 in poi
 ADLER Unigrund 54065 in poi
 ADLER Glanzacryl 40700 in poi
 ADLER Seidenacryl 40750 in poi
 ADLER Ferrodue 41180 in poi
 ADLER Samtalkyd 52351 in poi
 ADLER Brilliantalkyd 52301 in poi
 ADLER Express-Maschinenlack 52750 in poi
 ADLER Adlerol aromatenfrei 80301

ALTRE INDICAZIONI

Durata/Magazzinaggio



Almeno 1 anno in confezioni originali non aperte. Durante il magazzinaggio proteggere da umidità, raggi solari diretti, gelo e temperature elevate (oltre 30 °C).

Consigliamo di chiudere le confezioni già aperte con foglio da imballaggio in plastica.

Indicazioni tecniche di sicurezza



Osservare la relativa scheda di sicurezza! La versione attuale può essere scaricata in Internet dal sito www.adler-lacke.com.