Aviva Strong-Weiß 4057050062

Pittura bianca satinata al lattice di alta qualità per il **fai-da-te** e **il professionista**

DESCRIZIONE DEL PRODOTTO

Indicazioni generali

Pittura bianca satinata al lattice, tingibile all'acqua con un'ottima copertura, per una verniciatura altamente resistente per interni con un elevato grado di bianco. Ottima pulizia con tutti i comuni disinfettanti e detergenti all'acqua.

Il prodotto ha un'ottima resa, è facile da lavorare ed e formulato senza l'aggiunta di solventi e plasticizzanti.

Caratteristiche particolari e norme

- **ÖNORM EN 13300**
  Resistenza all'abrasione da liquidi: classe 1
  Rapporto di contrasto (potere coprente): classe 2 (con 7 m²/l)
  Gradi di brillantezza: brillantezza media
  Granulometria massima: fine (< 100 µm)
- Insignito del **marchio ecologico austriaco**
- **Regolamento francese DEVL1104875A** relativo alla marcatura dei prodotti vernicianti edili e la loro emissione di sostanze nocive volatili: **A+**

Campo d'impiego

Per la pittura bianca di pareti e soffitti in ambienti interni.

Particolarmente adatto per superfici molto sollecitate negli ambienti privati e pubblici.

LAVORAZIONE

Istruzioni di lavorazione

- Mescolare bene il prodotto prima dell'uso.
- Non applicare in caso di temperature inferiori a +5°C e/o umidità relativa > 80%.
- Per evitare di lasciare segni verniciare bagnato su bagnato in una sola tirata.
- I segni di correzione sulla superficie dipendono da molti fattori e pertanto sono inevitabili (scheda tecnica BFS 25).
- Non coprire fughe elastiche e profili di sigillanti (potrebbero formarsi delle crepe o delle decolorazioni della vernice).
- Rimuovere immediatamente con acqua le polverizzazioni della vernice.

ADLER Italia S.r.l., I-38068 Rovereto (TN)
Fon: +39/0464/425308, Fax: +39/0464/480957, Mail: info@adler-italia.it

Le nostre indicazioni si basano sulle attuali conoscenze della ricerca e consigliano nella maniera migliore l'acquirente/l'utilizzatore, ma rimangono senza obbligo ed esigono un adattamento ai campi di utilizzazione ed alle condizioni di applicazione. L'acquirente/utilizzatore decide autonomamente sull'idoneità e sul campo d'impiego; consigliamo quindi di fare un campione per esaminare la idoneità del prodotto. Per il resto valgono le nostre condizioni di vendita. Le Schede tecniche che riportano una data precedente non sono più valide. Con riserva di approntare modifiche rispetto le confezioni, tinte e gradi di brillantezza.

Metodo di applicazione

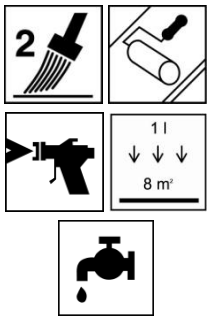

Metodo di applicazione	Pennello	Rullo	Airless Pressurizzato (Airmix, Aircoat, etc.)
Ugello (ø mm)	-	-	0,53 – 0,63
Ugello (ø inch)	-	-	0,021 – 0,026
Angolo di apertura (grado)	-	-	50
Pressione spruzzo (bar)	-	-	150 – 180
Filtro fine	-	-	0,2 mm
Diluizione	acqua		
Quantitativo d'aggiunta del diluente in %	max. 10		
Consumo ml/m²	ca. 125 – 145		ca. 145
Resa per applicazione (m²/l)[1)]	ca. 7 - 8		ca. 7
[1)] Resa inclusa l'aggiunta del diluente e l'overspray.			

La forma e la natura del supporto influiscono sul quantitativo consumato/alla resa. Solo facendo prima un'applicazione di prova è possibile sapere i valori esatti del consumo.

Tempi di essiccazione
(a temperatura 20°C)

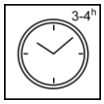

Verniciatura successiva	dopo ca. 3 -4 ore

I tempi menzionati rappresentano valori indicativi. L'essiccazione dipende da spessore, temperatura, circolazione dell'aria e umidità relativa.

Temperature basse e/o un'elevata umidità possono allungare notevolmente i tempi di essiccazione.

Le caratteristiche massime del film di pittura si ottengono dopo ca. 4 settimane.

Pulizia degli utensili



Con acqua saponata subito dopo l'uso.

Eliminare i resti induriti di vernice con ADLER Abbeizer Rote Krähe 95125.

SUPPORTO

Tipo di supporto

Intonaci minerali, gesso morto, calcestruzzo, pannelli di cartongesso nonché vecchie pitture saldamente aderenti.

Qualità del supporto

Il supporto deve essere asciutto, pulito e privo di distaccanti, e ne deve essere verificata la stabilità e l'idoneità.

Osservare la normativa austriaca ÖNORM B 2230 Parte 2.

Vedi anche VOB, DIN 18363, Parte C, Par. 3; Lavori di pitturazione e verniciatura.

Vecchi strati di vernici non aderenti vanno eliminati accuratamente.

Preparazione del supporto	• Correggere piccole fessure, fori o disuguaglianze con una spatola idonea. • Rimuovere a fondo lo sporco grasso od oleoso con lo sgrassante ADLER Entfetter 80394. • Per supporti puliti, asciutti e stabili non è necessario alcun trattamento preliminare. • Trattare le muffe con Aviva Schimmelex 8309000200 o con Aviva Fungisan 8308000210. **Intonaci facenti parte dei gruppi di malta P II e P III** Lasciar riposare gli intonachi nuovi per tre o quattro settimane. Le parti d'intonaco corrette devono aver fatto bene presa e devono essere bene asciutte, se necessario neutralizzare con fluosilicati. Su superfici grossolanamente porose, leggermente sabbiose o assorbenti applicare una mano di fondo usando Aviva Tiefengrund WV 4074000200. **Gessi e intonaci pronti dei gruppi di malta P IV e P V** Carteggiare eventuali strati sinterizzati presenti. Su superfici grossolanamente porose, leggermente sabbiose o assorbenti applicare una mano di fondo usando Aviva Tiefengrund WV 4074000200. **Pannelli di cartongesso** Carteggiare le sbavature della spatola e applicare una mano di fondo usando Aviva Tiefengrund WV 4074000200, diluito 1:1 con acqua. **Superfici in calcestruzzo** Le superfici di calcestruzzo devono essere pulite meccanicamente dallo sporco depositatosi, dalle sostanze distaccanti o dalle parti che non presentano un buon aggrappaggio. Su superfici grossolanamente porose, leggermente sabbiose o assorbenti applicare una mano di fondo usando Aviva Tiefengrund WV 4074000200. **Rivestimenti stabili** Lavorare direttamente su rivestimenti opachi e pochi assorbenti. Su superfici grossolanamente porose, leggermente sabbiose o assorbenti applicare una mano di fondo usando Aviva Tiefengrund WV 4074000200. Lisciviare, irruvidire o carteggiare superfici lucide o lisce (come fondi di vernice e lattice, strati sinterizzati). **Tempere** Lavare accuratamente e applicare una mano di fondo usando Aviva Tiefengrund WV 4074000200. **Evitare l'asciugatura lucida di Aviva Tiefengrund WV 4074000200.** Consultare le corrispondenti schede tecniche dei prodotti.
	CICLO DI VERNICIATURA
Fondo	Si veda "Preparazione del supporto"
Applicazione intermedia	Aviva Strong-Weiß 4057050062 diluita con max. 10% di acqua.
Finitura	Aviva Strong-Weiß 4057050062 sgg. non diluito

	INDICAZIONI PER GLI ORDINI
Confezioni	1 l; 3 l; 9 l; 15 l
Tonalità/gradi di brillantezza	Weiß 4057050062 • Per garantire un colore uniforme, utilizzare sulla superficie da pitturare esclusivamente prodotti con lo stesso numero di lotto.
Prodotti complimentari	Aviva Tiefengrund WV 4074000200 Aviva Schimmelex 8309000200 Aviva Fungisan 8308000210 ADLER Abbeizer Rote Krähe 95125 ADLER Entfetter 80394
	ULTERIORI INDICAZIONI
Durata/magazzinaggio 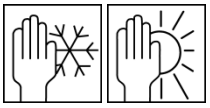	Minimo 1 anno in confezioni originalmente sigillate. Immagazzinare in luogo protetto da umidità, esposizione diretta ai raggi solari, gelo e temperature elevate (superiori ai 30° C).
Dati tecnici	Contenuto VOC: Valore limite UE per Aviva Strong-Weiß (Kat. A/a): 30 g/l (2010). Aviva Strong-Weiß contiene < 1 g/l VOC.
Codice prodotto per pitture e vernici	M-DF01
Indicazioni tecniche di sicurezza	Consultare la relativa scheda di sicurezza! È possibile scaricare l'attuale versione dal sito **www.adler-lacke.com.** Consegnare solo le confezioni completamente svuotate al sistema di riciclaggio. Resti di vernici/smalti liquidi possono essere smaltiti come rifiuti di vernici a base acquosa, resti induriti come vernici/smalti completamente essiccati oppure insieme ai rifiuti domestici.